



Comisionado de Transparencia de Canarias

Resumen Resultado de la Evaluación de Transparencia

Cartográfica de Canarias, S.A. (GRAFCAN) 2022

Resumen de la evaluación

| | | | |
|--|--|-----------------------------|------------|
| Entidad evaluada: | Cartográfica de Canarias, S.A. (GRAFCAN) | | |
| Tipo de entidad: | Empresas Públicas (C.A.) | | |
| Mapa de información aplicado: | Mapa de obligaciones de Ley 12/2014, de 26 de diciembre, de transparencia y de acceso a la información pública | | |
| Ejercicio evaluado: | 2022 | | |
| Número de obligaciones a evaluar: | 66 | Porcentaje evaluado: | 96,97% |
| Número de obligaciones evaluadas: | 64 | Finalizada el: | 15/11/2023 |

Puntuación de los criterios de evaluación

| Criterio | Autoevaluación | Evaluación | Peso |
|----------------------|----------------|------------|------|
| Contenido | 0,72 | 0,41 | 40 |
| Forma de publicación | 0,74 | 0,48 | 5 |
| Actualización | 0,77 | 0,48 | 30 |
| Accesibilidad | 0,74 | 0,48 | 5 |
| Reutilización | 0,39 | 0,17 | 20 |



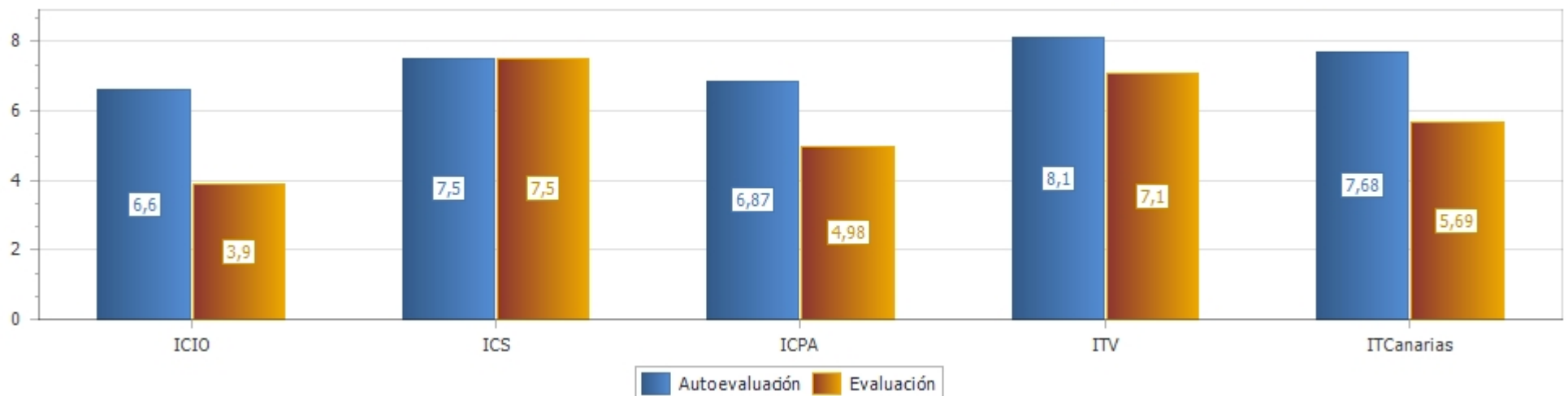
Comisionado de Transparencia de Canarias

Resumen Resultado de la Evaluación de Transparencia

Puntuaciones de los indicadores de la evaluación

| | Autoevaluación | Evaluación |
|--|----------------|-------------|
| Indicador de Cumplimiento de la Información Obligatoria ICIO (Max. 1) | 0,66 | 0,39 |
| Indicador de Cumplimiento del Soporte Web (ICS) (Max. 1) | 0,75 | 0,75 |
| Indicador de Cumplimiento de Publicidad Activa (ICPA) (Max. 10) | 6,87 | 4,98 |
| Indicador de Transparencia Voluntaria (ITV) (Max. 1) | 0,81 | 0,71 |
| Índice de Transparencia de Canarias (ITCanarias) (Max. 10) | 7,68 | 5,69 |

Puntuaciones de los indicadores de la evaluación (en base 10)





Comisionado de Transparencia de Canarias

Resumen Resultado de la Evaluación de Transparencia

Puntuaciones por tipo de información

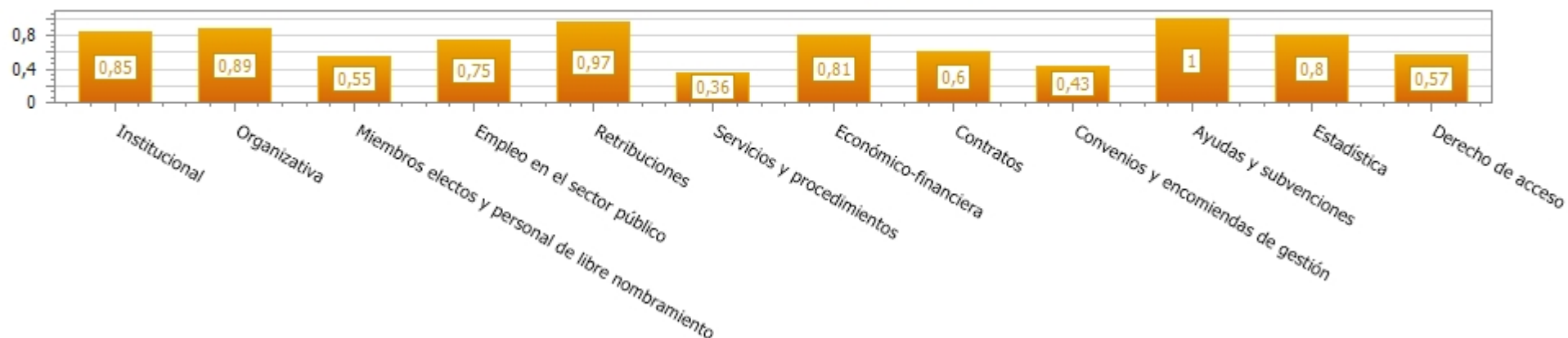
| Tipo de información | Número de obligaciones a cumplimentar | Porcentaje de cumplimentación | Puntuación de la Autoevaluación | Puntuación de la evaluación |
|---|---------------------------------------|-------------------------------|---------------------------------|-----------------------------|
| Institucional | 1 | 100,00% | 0,85 | 0,85 |
| Organizativa | 7 | 100,00% | 0,89 | 0,71 |
| Miembros electos y personal de libre nombramiento | 3 | 100,00% | 0,55 | 0,22 |
| Empleo en el sector público | 7 | 100,00% | 0,75 | 0 |
| Retribuciones | 5 | 100,00% | 0,97 | 0,45 |
| Servicios y procedimientos | 7 | 85,71% | 0,36 | 0,36 |
| Económico-financiera | 7 | 100,00% | 0,81 | 0,69 |
| Contratos | 16 | 100,00% | 0,6 | 0,34 |
| Convenios y encomiendas de gestión | 8 | 87,50% | 0,43 | 0,43 |
| Ayudas y subvenciones | 1 | 100,00% | 1 | 0 |
| Estadística | 1 | 100,00% | 0,8 | 0,8 |
| Derecho de acceso | 3 | 100,00% | 0,57 | 0 |



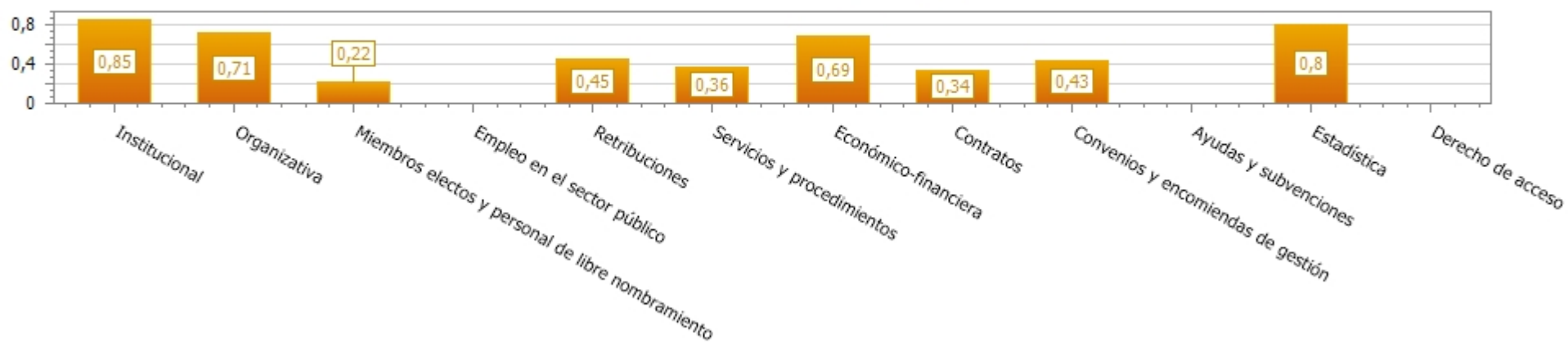
Comisionado de Transparencia de Canarias

Resumen Resultado de la Evaluación de Transparencia

Autoevaluación: Puntuación ICIO por tipo de información



Evaluación: Puntuación ICIO por tipo de información





Comisionado de Transparencia de Canarias

Resumen Resultado de la Evaluación de Transparencia

Resumen de la evaluación

| | | | |
|--|--|-----------------------------|------------|
| Entidad evaluada: | Cartográfica de Canarias, S.A. (GRAFCAN) | | |
| Tipo de entidad: | Empresas Públicas (C.A.) | | |
| Mapa de información aplicado: | Mapa de obligaciones de La Ley 19/2013 de Transparencia básica | | |
| Ejercicio evaluado: | 2022 | | |
| Número de obligaciones a evaluar: | 0 | Porcentaje evaluado: | 0,00% |
| Número de obligaciones evaluadas: | 24 | Finalizada el: | 15/11/2023 |

Puntuación de los criterios de evaluación

| Criterio | Autoevaluación | Evaluación | Peso |
|----------------------|-----------------------|-------------------|-------------|
| Contenido | 0,77 | 0,54 | 20 |
| Forma de publicación | 0,79 | 0,63 | 20 |
| Actualización | 0,75 | 0,63 | 20 |
| Accesibilidad | 0,79 | 0,63 | 20 |
| Reutilización | 0,43 | 0,21 | 20 |



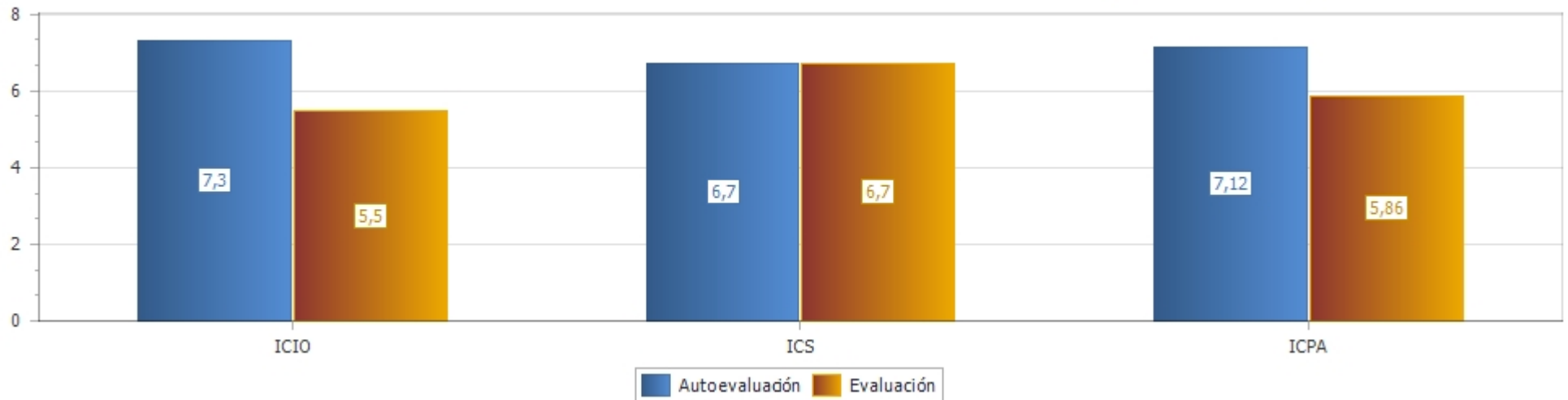
Comisionado de Transparencia de Canarias

Resumen Resultado de la Evaluación de Transparencia

Puntuaciones de los indicadores de la evaluación

| | Autoevaluación | Evaluación |
|--|----------------|-------------|
| Indicador de Cumplimiento de la Información Obligatoria ICIO (Max. 1) | 0,73 | 0,55 |
| Indicador de Cumplimiento del Soporte Web (ICS) (Max. 1) | 0,67 | 0,67 |
| Indicador de Cumplimiento de Publicidad Activa (ICPA) (Max. 10) | 7,12 | 5,86 |

Puntuaciones de los indicadores de la evaluación (en base 10)





Comisionado de Transparencia de Canarias

Resumen Resultado de la Evaluación de Transparencia

Puntuaciones por tipo de información

| Tipo de información | Número de obligaciones a cumplimentar | Porcentaje de cumplimentación | Puntuación de la Autoevaluación | Puntuación de la evaluación |
|--|---------------------------------------|-------------------------------|---------------------------------|-----------------------------|
| Información Institucional, Organizativa y de Planificación | 3 | 100,00% | 0,89 | 0,86 |
| Información Económica, Presupuestaria y Estadística | 3 | 100,00% | 0,76 | 0,61 |
| Derecho de acceso | 3 | 100,00% | 0,43 | 0 |



Comisionado de Transparencia de Canarias

Resumen Resultado de la Evaluación de Transparencia

Autoevaluación: Puntuación ICIO por tipo de información



Evaluación: Puntuación ICIO por tipo de información





Comisionado de Transparencia de Canarias

Resumen Resultado de la Evaluación de Transparencia

SOLICITUDES DE DERECHO DE ACCESO A LA INFORMACIÓN

| Número total de solicitudes | | | | |
|---|------------------------------|-----------|--|------------------|
| Total solicitudes a resolver | | | | 0 |
| Resueltas | | | | 0 |
| Pendientes | | | | 0 |
| Número total de solicitudes por tipo de información | | | | |
| Tipo de información | Total solicitudes a resolver | Resueltas | Pendientes por silencio administrativo | Total pendientes |
| Institucional | 0 | 0 | 0 | 0 |
| Organizativa | 0 | 0 | 0 | 0 |
| Personal de libre nombramiento | 0 | 0 | 0 | 0 |
| Empleo en el sector público | 0 | 0 | 0 | 0 |
| Retribuciones | 0 | 0 | 0 | 0 |
| Servicios y procedimientos | 0 | 0 | 0 | 0 |
| Económico-financiera | 0 | 0 | 0 | 0 |
| Contratos | 0 | 0 | 0 | 0 |
| Convenios y encomiendas de gestión | 0 | 0 | 0 | 0 |
| Ayudas y subvenciones | 0 | 0 | 0 | 0 |
| Estadística | 0 | 0 | 0 | 0 |
| Otra información | 0 | 0 | 0 | 0 |